



Schul.cloud für Eltern einrichten

....leicht gemacht!

1. Schritt: Neu registrieren




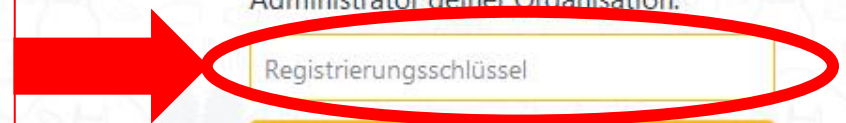
Weiter

Eingelogggt bleiben

- Noch keinen Account?
[Registrierungsschlüssel eingeben](#)
- [Kennwort vergessen](#)



Geben sie hier den Schlüssel ein, den sie von Ihrem Klassenlehrerteam ihres Kindes erhalten haben



Registrierungsschlüssel

Für die Registrierung wird ein Registrierungsschlüssel mit 10 oder 29 Stellen benötigt. Solltest du noch keinen Schlüssel haben, wende dich bitte an den Administrator deiner Organisation.

Prüfen

[Stattdessen anmelden](#)



Herr Lichtenstein Lic invited you to join
Bosseschule Realschule für Jungen und
Mädchen, Bielefeld. Please enter an
e-mail address.

E-mail address

Repeat e-mail address

[Next](#)

[Back](#)
[Sign in instead](#)

Geben sie hier ihre E-Mail Adresse im oberen und unteren Fenster ein.

Wichtig!

Wenn sie für ihr Kind bereits ihre E-Mailadresse genutzt haben, müssen Sie jetzt eine andere E-Mailadresse wählen!



Please fill out all fields, so we can create your your Guests account

Registration form fields:

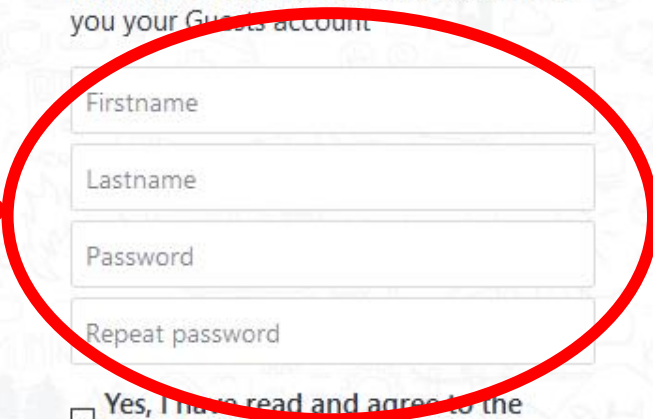
- Firstname
- Lastname
- Password
- Repeat password

Yes, I have read and agree to the [Terms and Conditions](#).

[Create account](#)

[Back](#)
[Sign in instead](#)

Geben sie hier ihren Vor- und Nachnamen an. Wählen sie ein Passwort und wieder holen sie es.





Please fill out all fields, so we can create you your Guests account

Firstname
Max

Lastname
Mustermann

Password
●●●●●●●●

Repeat password
●●●●●●●●

Häkchen nicht vergessen!

Yes, I have read and agree to the [Terms and Conditions](#) .

Create account

[Back](#)
[Sign in instead](#)

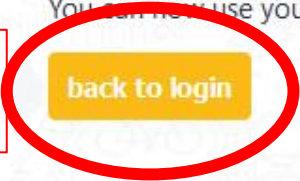


Hier klicken! Es hat geklappt!



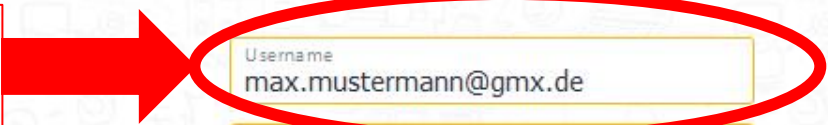
Account has been created!

You can now use your account and login.





E-Mailadresse wieder eingeben...



Username
max.mustermann@gmx.de

Next

Stay logged in

No account yet?
[Enter the registration key](#)

[Forgot password](#)



Passwort wieder eingeben...



Legen Sie ein „Verschlüsselungskennwort“ fest. Es darf nicht das gleiche, wie das Passwort sein.




Encryption

Secure your communication by setting an encryption password.

Create new key pair

Channels +

Konversationen +

 schul.cloud® Team 1



**unbegrenzte
Möglichkeiten**

Dein Account bietet dir unbegrenzte Möglichkeiten um Inhalte, Dateien und Ideen mit deinen Kollegen zu teilen und zu entwickeln.

Super! Es hat funktioniert!


Schritt 2: Notieren Sie sich **E-Mailadresse, Passwort** und **Verschlüsselungskennwort** unbedingt!







Schritt 3: Mit anderen kommunizieren



→ Eltern können nur mit anderen Eltern und Lehrkräften kommunizieren!

Channels +

Conversation +

 schul.cloud® Team










unlimited possibilities

Your account gives you unlimited opportunities to share and develop content, files and ideas with your colleagues.

Create new conversation

Filter

-  Annalena WEH Anna BEC
-  Frau Andrä And
-  Frau Bellusci Bel
-  Frau Bergmann Bgm
-  Frau Bittner Bit
-  Frau Borchert Bor
-  Frau Britze Bri

Create conversation

Hier können Sie die Person auswählen, die sie anschreiben wollen. Im Suchfenster kann diese schnell gefunden werden.


Channels

Conversation

schulcloud Team

Create new conversation

Filter

-  Frau Stamm Sta

Create conversation


Z.B. wenn Sie sich bei Frau Stamm über zu wenig Englischhausaufgaben beschweren möchten...

Channels







Conversation

Schulcloud Team

Create new conversation

 Frau Stamm Sta × Search Filter

1/9

-  Annalena WEH Anna BEC
-  Frau Andrä And
-  Frau Bellusci Bel
-  Frau Bergmann Bgm
-  Frau Bittner Bit
-  Frau Borchert Bor

Create conversation

Channels

Conversation

- Frau Stamm Sta
- schul.cloud® Team

Frau Stamm Sta

Today

Messages exchanged here are protected by end-to-end encryption.
20:21

Hallo Frau Stamm, mein Sohn möchte mehr Hausaufgaben bekommen!

Schritt 4: Sich auf einem neuen
Gerät anmelden.

Schritt 4: Auf einem neuen Gerät anmelden

Wichtige Infos:

- Sie brauchen **keinen** neuen Registrierungsschlüssel und **keine neue E-Mailadresse!!**
- Sie brauchen nur die drei Zugangsdaten der Anmeldung: **E-Mailadresse, Passwort** und **Verschlüsselungskennwort.**

Beispiel: Auf einem Tablet
anmelden



E-Mail

Weiter

E-Mailadresse eingeben!

Noch keinen Account?

Bosse Schule Bielefeld, Bossestr. 10, 33615 Bielefeld

Registrierungsschlüssel eingeben



Max.Mustermann@gmx.de

Weiter

Noch keinen Account?

Bosse Schule Bielefeld, Bossestr. 10, 33615 Bielefeld



Max.Mustermann@gmx.de

[Kennwort vergessen?](#)

Anmelden

Passwort eingeben!

Noch keinen Account?

Bosse Schule Bielefeld, Bossestr. 10, 33615 Bielefeld



Gerät aktivieren

Aktiviere dieses Gerät zur sicheren Nutzung deines schul.cloud-Accounts.



Mit einem anderen Gerät

Nutze ein anderes Gerät, das aktuell in schul.cloud eingeloggt ist.



Mit deinem Verschlüsselungskennwort

Du hast dein Verschlüsselungskennwort zuletzt am Montag, 17. August 2020 festgelegt.



[Verschlüsselungskennwort vergessen?](#)

< Zurück

Gerät aktivieren

Du hast dein Verschlüsselungskennwort zuletzt am Montag, 17. August 2020 festgelegt.

Aktivieren

**Verschlüsselungskennwort eingeben,
fertig!**

Schritt 5: Was passiert, wenn...?!

...ich meine E-Mailadresse
vergesse??

**→ Frau Meyer-Olszanski oder Herrn Lichtenstein per Mail kontaktieren
(Homepage) und richtige Emailadresse erfragen.**

...ich mein Passwort vergesse?



Username
Max.Mustermann@gmx.de

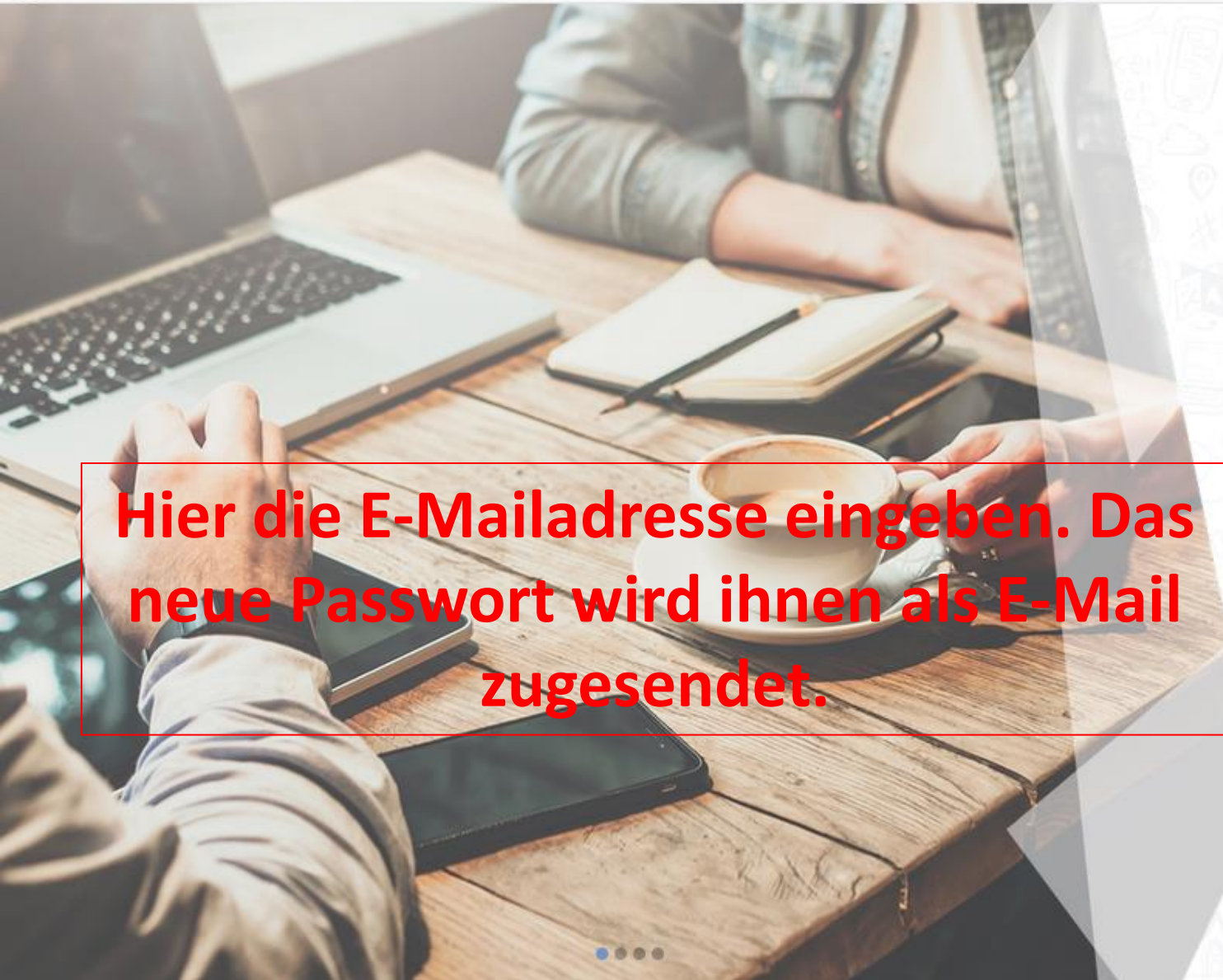
Password

Log In

Stay logged in

No account yet?
Enter the registration key

Forgot password



Hier die E-Mailadresse eingeben. Das neue Passwort wird ihnen als E-Mail zugesendet.



If you forgot your password, you can reset it by entering your email address. We will send you a mail with a reset link.

Username
Max.Mustermann@gmx.de

Reset password

[back to login](#)

...ich mein
Verschlüsselungskennwort vergesse?



Activation

You have following options to activate the end-to-end encryption



Activate by another device

Your other authorized device will be displaying a 6-digit code. Please enter the code below. >



Encryption password

Use your encryption password >

Import private key >

Create a new key >

Logout >

[Privacy Policy](#)

[Imprint](#)



Neues Verschlüsselungskennwort eingeben und unten wiederholen!

Create a new Private Key

You can create a new Private Key and reset your encryption.

Attention: The creation of a new key pair will overwrite an existing key pair and reset your existing encryption password. Encrypted chats may not be accessible until your contacts respond to your key request.

.....

.....

Back

Create new key pair

[Privacy Policy](#)

[Imprint](#)



Channels +

Conversation +

- Frau Stamm Sta
- schul.cloud® Team



Frau Stamm Sta



Today

Encrypted Chat

To read the content, you must request the access key. This must be transmitted by a conversation partner of this chat in the notification center.

Cancel

Request

Kontakte müssen sie jetzt erst wieder um „Erlaubnis“ gefragt werden, damit sie mit Ihnen kommunizieren können.



Write to Frau Stamm Sta



Wichtig!

**Bei vergessenen Daten oder einem neuen Gerät
müssen Sie sich NICHT neu registrieren!**